



MORE INFORMATION:  
[www.sigma-qr.com](http://www.sigma-qr.com)



## Содержание:

Функциональная кнопка

## 1 Порядок запуска ACTIVO:

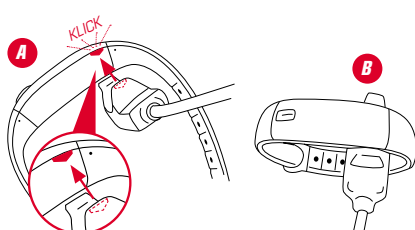
Сначала длительным нажатием кнопки включите устройство. На дисплее появляется ON.



Полностью зарядите устройство. Время зарядки составляет не более 2 часов.

Для этого воспользуйтесь соответствующим зарядным устройством.

Закрепите зажим следующим образом:



В течение 30 секунд будет отображаться заряжающаяся батарея:



После этого процесс зарядки обозначается мигающим светодиодом.



Во время зарядки ACTIVO выключен. После полной зарядки ACTIVO светодиод начинает гореть постоянно:



По символам на дисплее можно определить состояние батареи:



0 - 20 %




21 - 40 %



41 - 60 %



61 - 80 %



81 - 100 %

## Емкость батареи

После того как емкость батареи в ACTIVO достигает менее 20%, индикатор батареи мигает 5 раз. Соответствующее предупреждение выводится на дисплей раз в час.

## Приложение ACTIV App

Приложение ACTIV App необходимо для пользования устройством ACTIVO.

### Где найти приложение?

- Для iOS начиная с iPhone 4S: приложение бесплатно доступно в Apple App Store под названием SIGMA ACTIV App.
- Для ANDROID начиная с версии 4.3 с Bluetooth® 4.0: приложение бесплатно доступно в Google Play Store под названием SIGMA ACTIV App.

## Суточная цель:

10 000 шагов в день считаются хорошим показателем для долгосрочного и последовательного улучшения состояния здоровья человека.

В ACTIVO по умолчанию в качестве суточной цели установлено 10 000 шагов, по достижении которых пользователь награждается “золотом”.

Для мотивирования на пути к этой цели в ACTIVO предусмотрены промежуточные цели:

- 50% = 5000 шагов – “бронза”,
- 75% = 7500 шагов – “серебро”.

ACTIVO распознает шаги пользователя по определенным двигательным стереотипам с помощью встроенного 3-осного датчика ускорений. В режиме сна ACTIVO регистрирует параметры сна. Приложение SIGMA ACTIV App позволяет удобно просматривать фазы сна (глубокий, легкий, бодрствование) в течение ночи.

## РУССКИЙ

## 2 Базовые функции:

При коротком нажатии кнопки отображается текущее выбранное значение, после этого индикация автоматически гаснет. Если вы хотите выбрать другое значение, повторным нажатием функциональной кнопки выберите требуемую функцию.



отображается время, автоматически выставляемое по “системному времени” при синхронизации приложения



отображается количество шагов и прогресс достижения промежуточных целей “бронза” (B), “серебро” (S) и суточной цели “золото” (G)



отображается общее количество сожженных калорий за текущий день



отображается пройденное расстояние за день в километрах



отображается время по зонам интенсивности движения (LOW, MID и HIGH) за текущий день

## Зоны интенсивности:

### LOW/MID/HIGH

ACTIVO отслеживает время активности в течение дня, подразделяя его на разные ступени интенсивности:

- HIGH включает любое продолжительное движение не менее 20 шагов с частотой более 140 шагов в минуту (например, бег трусцой или легкая пробежка).
- MID включает любое продолжительное движение не менее 20 шагов с частотой менее 140 шагов в минуту (обычная ходьба).
- LOW включает все оставшееся время в движении.

## 3 Функции меню:

Для входа в меню удерживайте функциональную кнопку нажатой в течение секунды.

На дисплее появляется надпись MENU, и автоматически начинают сменяться функции меню.



Однократным нажатием функциональной кнопки, когда на дисплее отображается SLEEP, ACTIVO переводится в состояние сна:



При коротком нажатии кнопки отображается символ сна и время. Длительным нажатием кнопки устройство выводится из режима сна.

На дисплее появляется надпись GOOD MORNING:



Здесь можно просмотреть текущее состояние батареи, оно отображается в течение 2 секунд:



При однократном нажатии кнопки ACTIVO пытается установить соединение с приложением ACTIV App. Индикация мигает 20 секунд:



Для сопряжения с приложением ACTIV App перейдите в пункт Pairing в меню приложения и нажмите кнопку Start Pairing. При успешном сопряжении на экране появится OK.

Для выключения ACTIVO нажмите функциональную кнопку один раз.

На дисплее появляется GOODBYE.



Снова включите ACTIVO длительным нажатием кнопки.

## Изменение личных настроек:

дата рождения, пол, рост, вес, длина шага. Задайте личные настройки для ACTIVO в приложении ACTIV App. В меню приложения выберите “Настройки” – “Профиль” и введите личные данные.

## Указание:

ACTIVO предназначен для эксплуатации при температурах от -10 до 60° C.

Водонепроницаемость: IPX7

Все значения (шаги, общее количество калорий, время в разных зонах интенсивности движения) автоматически сбрасываются в 00:00.

## Положения гарантийного обслуживания:

Мы берем на себя ответственность перед нашими партнерами по контракту за неисправности в соответствии с положениями законодательства. В гарантийном случае просим обращаться к дилеру, у которого был приобретен ACTIVO. Кроме того, можно отослать ACTIVO вместе с чеком и всеми принадлежностями по указанному ниже адресу. Оплатите все необходимые почтовые сборы. Клиент имеет право на гарантийное обслуживание только в случае дефектов материала или некачественной обработки. Гарантия не распространяется на батарейки, быстроизнашивающиеся детали и износ в результате постоянного использования или аварий. Гарантия действительна лишь в том случае, если пользователь не вскрыл устройство марки SIGMA самовольно и если к нему прилагается документ, подтверждающий покупку.

SIGMA-ELEKTRO GmbH,

Dr.-Julius-Leber-Strasse 15,

D-67433 Neustadt/Weinstraße

Тел.: +49-(0) 63 21-91 20-1 18,

Факс: +49-(0) 63 21-91 20-34

Эл. почта: service@sigmasport.com

Если гарантийные требования покупателя обоснованы, производитель обеспечивает замену устройства. Замена возможна только на модель, которая является актуальной в момент возникновения гарантийного случая. Производитель оставляет за собой право на внесение технических изменений.

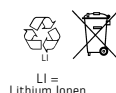
Настоящим компания SIGMA-ELEKTRO GmbH заявляет, что ACTIVO соответствует основополагающим требованиям и другим применимым к нему предписаниям Директивы 1999/5/EC.



Декларация соответствия стандартам CE доступна по адресу [www.sigmasport.com](http://www.sigmasport.com).

## Утилизация:

Использованные батарейки запрещается выбрасывать в домашний мусор (Закон об утилизации батареек/аккумуляторов). Пожалуйста, сдавайте использованные батарейки для утилизации в один из указанных приемных пунктов.



Электронные приборы запрещается утилизировать вместе с бытовыми отходами. Сдайте устройство в специализированный пункт сбора.



## SIGMA-ELEKTRO GmbH

Dr.-Julius-Leber-Strasse 15  
 D-67433 Neustadt/Weinstraße

## SIGMA SPORT USA

3487 Swenson Ave.  
 St. Charles, IL 60174, U.S.A.

## SIGMA SPORT ASIA

4F, No.192, Zhonggong 2nd Rd.,  
 Xitun Dist., Taichung City 407, Taiwan

